

Рекомендации по эксплуатации

1. Мебель рекомендуется эксплуатировать в проветриваемом, сухом помещении с температурой воздуха не ниже 10С и относительной влажностью не более 70%.
2. Мебель, транспортируемую в условиях минусовой температуры, при установке в помещении следует немедленно протереть сухой мягкой тканью как снаружи, так и внутри.
3. Мебель должна быть защищена от прямого попадания солнечных лучей, не должна размещаться вблизи отопительных приборов, сырых и холодных стен. Поверхность деталей мебели оберегать от попадания влаги, щелочей, ацетона, спирта и кислот, а также от механических повреждений. На поверхность мебели не следует ставить горячие предметы. При случайном попадании жидкости мебель немедленно протереть мягкой тканью. Удалять пыль с поверхности, облицованной специальными пленками, следует сухой мягкой тканью.
4. Зеркала и стекла рекомендуется чистить любыми средствами, предназначенными для этих целей.
5. В мебели, имеющей крепление болтами, винтами, шурупами, при ослаблении соединений, необходимо периодически подтягивать все крепёжные элементы.

При правильной эксплуатации изделия срок службы составляет 10 лет.

Внимание!

В случае обнаружения производственных дефектов обратитесь к продавцу с гарантийным талоном, заполненным по месту приобретения изделия. Гарантийный талон выписывается отдельным документом и заполняется продавцом на момент продажи изделия.


К сведению покупателя

Предприятие оставляет за собой право вносить изменения в конструктивные элементы мебели на основе внедрения передовых технологий, улучшающих качество выпускаемой продукции.



Россия
ООО "Мебельная фабрика "КОМПАСС"
г. Севастополь, пр. Генерала Острякова, 15А


ИНСТРУКЦИЯ ПО СБОРКЕ И ЭКСПЛУАТАЦИИ



Мебель бытовая "Капитошка"

Зеркало ДК-15

Габаритные размеры в мм,
800x18x500
(длина; ширина; высота)



Ведомость деталей				
№	Наименование			Кол
1	Фасад	500	800	1
2	Зеркало	378	508	1

Ведомость комплектующих			
№	Рис.	Наименование	Кол
1		Петля навесная малая	2
2		Шуруп 3,5x16	4
3		Шуруп 4x30	2
4		Дюбель п/п 8x40	2

Рекомендованный порядок сборки изделия

1. Прикрепить при помощи шурупов 3,5x16 петли навесные малые на обратную сторону фасада 1 (Рис. 1).
2. Просверлить отверстия под дюбеля в стене диаметром 8 мм, глубиной 40 мм, забить дюбеля, вкрутить шурупы 4x30, повесить зеркало.

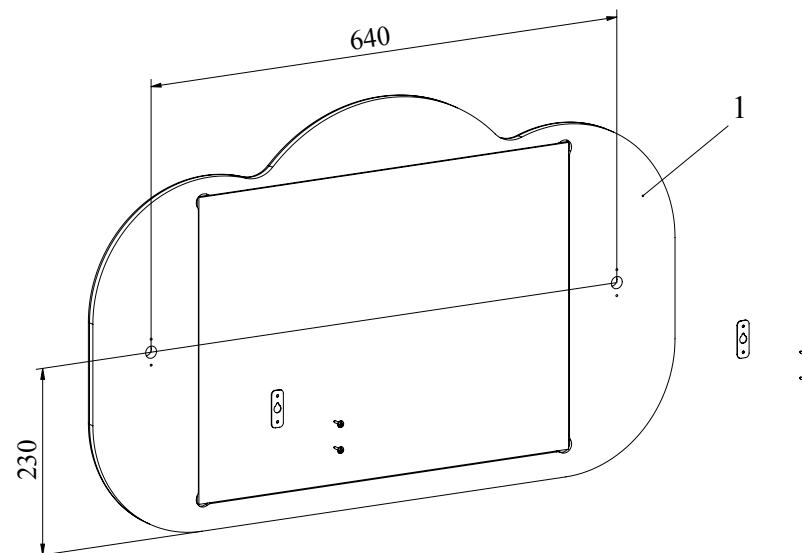


Рис.1